


¿QUÉ ES?

Es una prueba sencilla, no invasiva, donde no hay exposición a radiación, utiliza ondas de ultrasonido para observar la anatomía y el flujo sanguíneo a través de las arterias de las extremidades superiores y/o inferiores. Se usa para descartar coágulos de sangre, calcificaciones, obstrucciones dentro de los vasos sanguíneos y cualquier otra anomalía arterial.

RECOMENDACIONES




Llegue 30 minutos antes de la cita para el proceso de facturación.




Lleve los siguientes documentos:

- ✓ Orden médica.
- ✓ Autorización de la entidad a nombre de Angiografía de Colombia.
- ✓ Documento de identidad (Registro civil y/o tarjeta de identidad en caso de ser menor de edad).
- ✓ Historia clínica o exámenes cardiacos similares anteriores.
- ✓ Formula o lista de los medicamentos que está tomando actualmente



Traiga el pecho limpio.



No porte joyas o prendas de valor.



Por favor el día de su cita apague el celular antes de entrar al procedimiento.

¿QUÉ TIEMPO REQUIERO Y CUÁNDO OBTENGO EL RESULTADO?

La realización del examen puede durar entre 30 y 45 minutos. Se entrega al día siguiente de realizado el examen (pregunte la hora en que va a ser entregado el resultado). Si el paciente presenta alguna circunstancia especial se le dará prioridad en la entrega.



Si necesita Información adicional o no puede presentarse a la cita comuníquese con nosotros: